

QUALITE DES SOINS INFIRMIERS



Claudine MOCO

Cadre de santé Hygiéniste/ EHMes

07 Décembre 2023

POINT DE DEPART

Enquête Opportunity :

- Objectif : établir une charge en soins sur 24H dans les établissements
- Mais a permis d'observer la réalisation des soins, dont les soins infirmiers
- **Un constat : prévention du risque infectieux non respectée pour certains soins sur des portes d'entrée**

LA PRATIQUE IDE EN SECTEUR MEDICOSOCIAL

- **Peu de soins invasifs pratiqués, donc peu de portes d'entrée**
- Beaucoup d'actes de nursing et d'accompagnements
- **Contexte de soins différent des établissements sanitaire :**
 - ✓ Culture : EMS centres sur le prendre soin
 - ✓ Organisation : nécessité de tenir compte de la notion de lieu de vie

PORTE D'ENTREE: Définition

- Interruption de l'intégrité corporelle, de la peau ou de la muqueuse
- C' est une voie par laquelle un microorganisme peut s'introduire dans un organisme vivant.



TYPOLOGIE DES PORTES D'ENTRÉE EN EMS

Cathétérisme d'une voie naturelle:

- Le nez : sondage nasogastrique
- La vessie : sondage urinaire

Effraction cutanée

- Prélèvement veineux
- Cathétérisme veineux périphérique
- Cathétérisme sous-cutané
- Utilisation de chambre implantable
- Utilisation de Picc-Line
- Plaies accidentelles
- Plaies chirurgicales



Classification des soins selon leur criticité

| Caractère des actes | Nature du contact | Types d'actes | Professionnels |
|----------------------|---|---|---|
| Non critique | avec une peau saine ou muqueuse saine buccale ou génitale | Aérosol, soin de bouche, nursing, Soins de trachéotomie | kiné, AS, IDE sagefemme, médecin.. |
| Semi critique | Avec peau lésée, muqueuse lésée | Soins de plaie, de brûlures sur muqueuse lésée prélèvement capillaire Aspiration trachéale | IDE, sage-femme, médecin, chirurgien |
| critique | Contact avec cavité opératoire muqueuse urinaire - bronchique - digestive | Acte chirurgical, acte endoscopique, cathétérismes veineux –artériel, urinaire Injections (IM-IV-SC) | Infirmière, sagefemme médecin, chirurgien |

BASE DES SOINS INFIRMIERS

En EMS ou établissements sanitaires



- **Les pratiques restent soumises au code de déontologie infirmier :**
 - ✓ « Art. R. 4312-10.-**L'infirmier agit en toutes circonstances dans l'intérêt du patient.**
 - « Ses soins sont consciencieux, attentifs et fondés sur les données acquises de la science.
- **Les recommandations de bonnes pratiques, concernant les soins, dont la prévention du risque infectieux doivent être respectées**

LES SOINS SUR PORTES D'ENTRÉES

Présentent un **risque infectieux de semi critique à critique** qu'il faut prévenir, quel que soit le lieux d'exercice de l'IDE!



QUICK AUDIT RELATIF AUX SOINS SUR PORTES D'ENTREE EN EMS

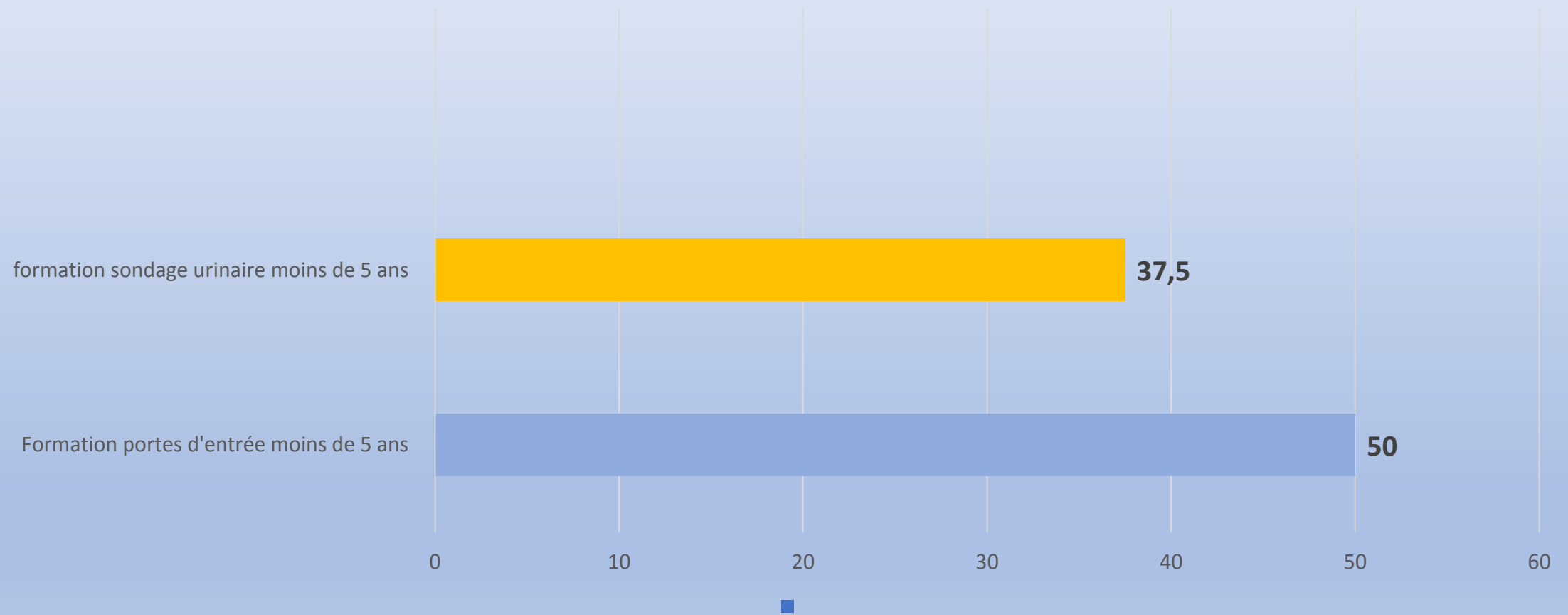
- **Objectif** : évaluer les pratiques IDE relatives aux soins sur portes d'entrée
- **Type d'étude** : audit de pratique déclarée
- **Critère d'inclusion** : être IDE en EHPAD

RESULTATS

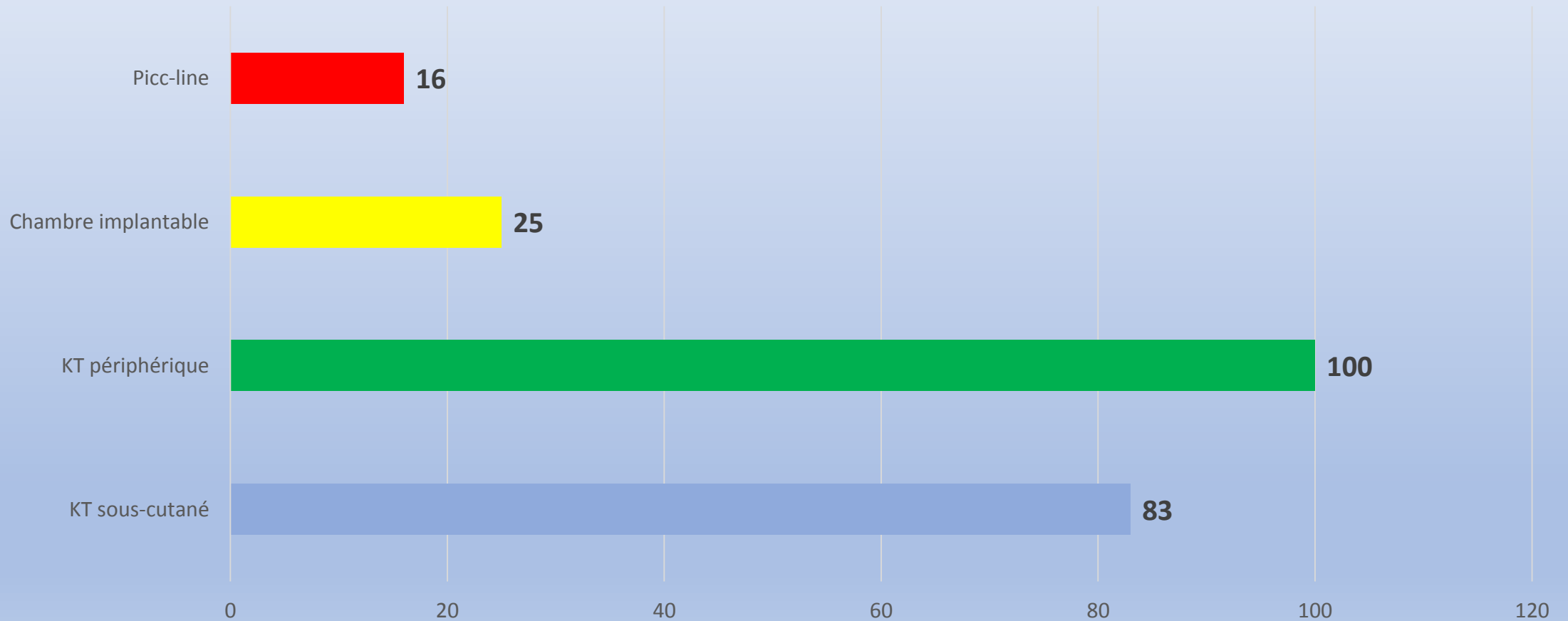
PARTICIPATION

- 24 IDE
- 6 EHPAD/ 21 dont 3 EHPAD attachés à un établissement sanitaire

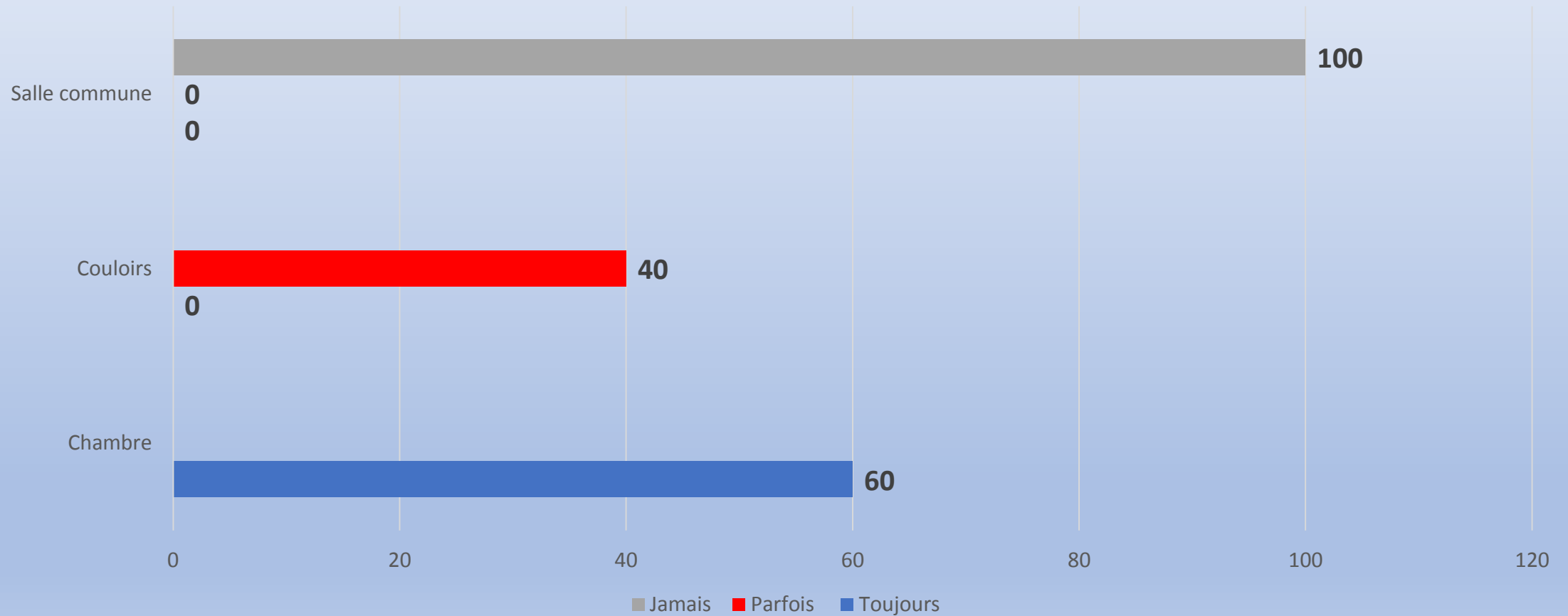
FORMATION (%)



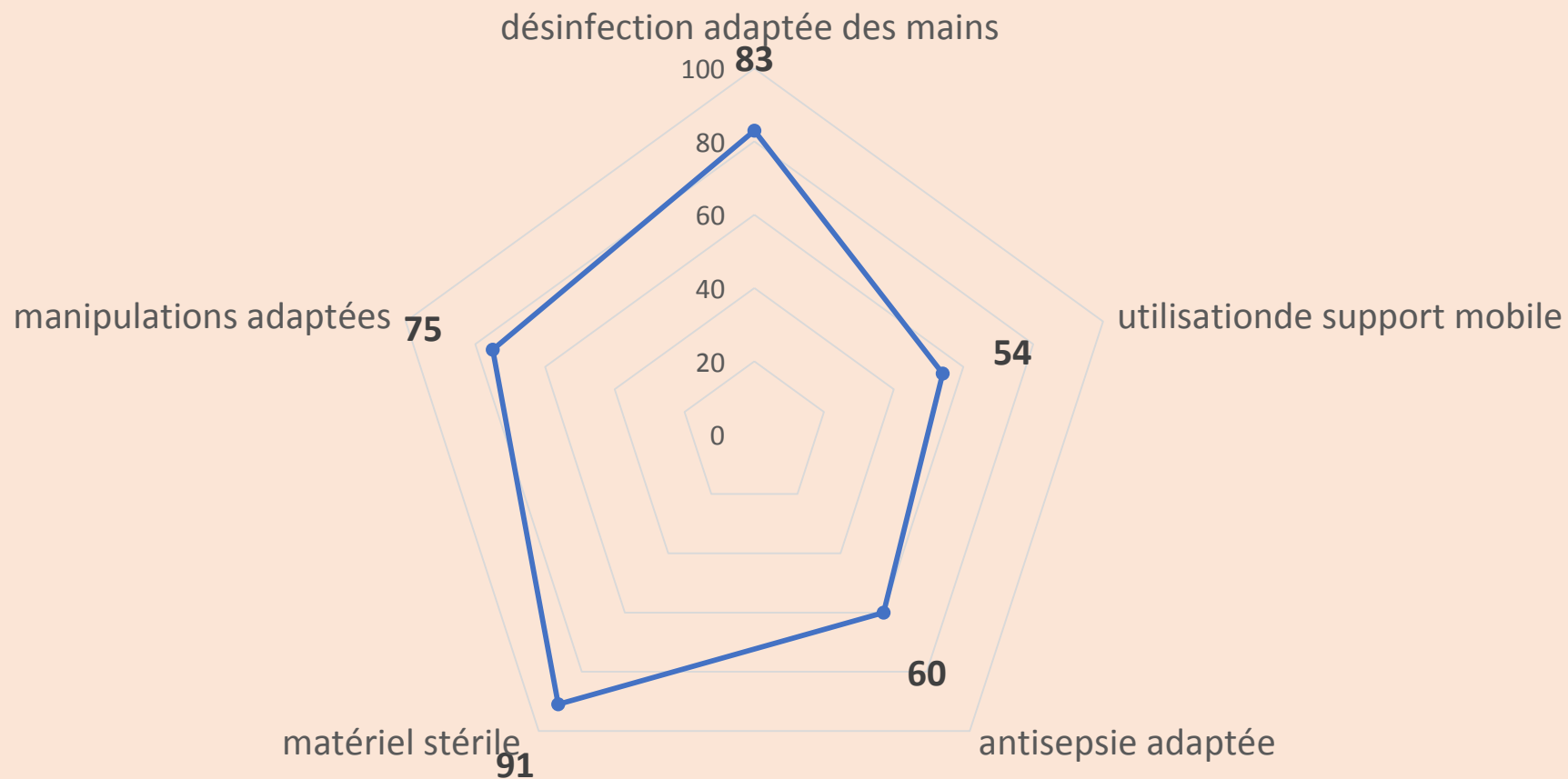
MAITRISE DE LA GESTION DES PORTES D'ENTREE VASCULAIRES (%)



LIEUX DE REALISATION DES SOINS SUR PORTE D'ENTREE (%)



PRATIQUES DE SOINS SUR PORTES D'ENTREE



CONCLUSIONS AUDIT

- **Les IDE ne sont pas suffisamment formés à la gestion des portes d'entrée**
- **La gestion des accès vasculaires centraux à insertion périphérique est méconnue**
- **Des soins sur porte d'entrée sont réalisés dans les couloirs**
- **Les pratiques sur portes d'entrée ont une marge de progression à combler pour être sans risque pour les résidents**

PROPOSITIONS EHMeS

- **Formation des IDE à la gestion des portes d'entrée**
- **Auditer la présence des protocoles :**
 - ✓ Gestion des différentes portes d'entrée
 - ✓ Procédures d'antisepsie
- **Auditer la présence des ressources nécessaires aux bonnes pratique**
- **Reitérer l'audit relatif aux soins sur portes d'entrées**

CONCLUSION

- Il est vrai que les HAD interviennent dans les EHPAD pour certains soins mais **il est important que les IDE pratiquant en EMS soient formés et compétents dans la gestion des soins de portes d'entrée.**
- Les établissements : continuité des soins
- Les IDE : maintien des compétences



STRATEGIE NATIONALE 2022-2025 DE PRÉVENTION DES INFECTIONS ET DE L'ANTIBIORÉSISTANCE

Objectif à horizon 2025:



Tout personnel, notamment
**les professionnels de santé et du secteur
médico-social a acquis et maintient un socle
de connaissances sur les infections et sur les
moyens de les prévenir**